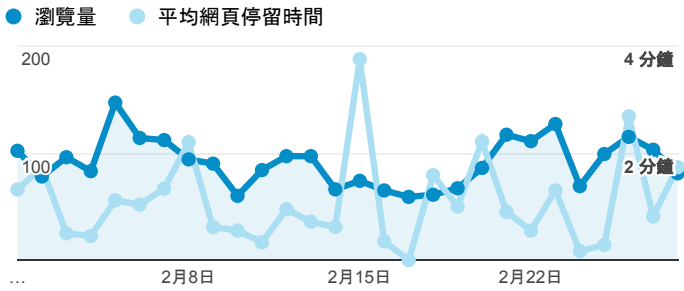


報表02_流量

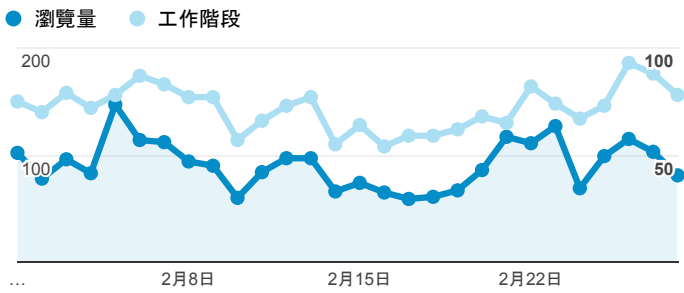
2018年2月1日 - 2018年2月28日

所有使用者
100.00% 個工作階段

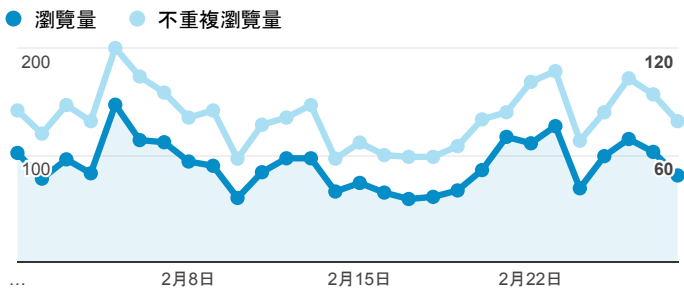
瀏覽量和平均網頁停留時間



瀏覽量和造訪



瀏覽量和不重複瀏覽量



造訪和新造訪率 (依 服務供應商 分組)

服務供應商	工作階段	瀏覽量
chtd chunghwa telecom co. ltd.	1,549	1,789
ministry of education computer center	69	92
far eastone telecommunication co. ltd.	35	65
chunghwa telecom data communication business group	34	48
taiwan mobile co. ltd.	33	85
taiwan star telecom co. ltd.	26	38
(not set)	24	30
mobile business group	21	46
kbro co. ltd.	20	28
chinanet guangdong province network	19	19

造訪和瀏覽量 (依 分享網址 分組)

分享網址	工作階段	瀏覽量
wise.edu.tw/	1,358	1,581
wise.edu.tw/libraryinformation.aspx	33	39
wise.edu.tw/index.aspx	27	51
wise.edu.tw/dailylib_detail.aspx?no=97	21	23
wise.edu.tw/activity_summary.aspx	13	34
wise.edu.tw/dailylib_detail.aspx?no=1451	13	16
wise.edu.tw/activity_detail.aspx?no=17847850	11	11
wise.edu.tw/activity_detail.aspx?no=22694298	11	17
wise.edu.tw/dailylib_detail.aspx?no=14110	9	16
wise.edu.tw/download_summary.aspx	9	12

造訪和瀏覽量 (依 社交網路 分組)

社交網路	工作階段	瀏覽量
Facebook	1	3

造訪和瀏覽量 (依 來源/媒介 分組)

來源/媒介	工作階段	瀏覽量
(direct) / (none)	1,393	1,568
google / organic	499	812
yahoo / organic	27	43
com.google.android.googlequicksearchbox / referral	18	26
tw.search.yahoo.com / referral	17	21
bing / organic	11	14
baidu / organic	10	10
citytalk.tw / referral	3	3
school.kh.edu.tw / referral	3	7
so.com / referral	3	3

造訪和瀏覽量 (依 到達網頁 分組)

到達網頁	工作階段	瀏覽量
/libraryinformation.aspx	24	30
/	23	80
/dailylib_detail.aspx?no=97	15	17
/dailylib_detail.aspx?no=1451	13	16
/activity_detail.aspx?no=17847850	11	11
/activity_summary.aspx	10	31
/activity_detail.aspx?no=22694298	8	11
/download_summary.aspx	8	8
/activity_detail.aspx?no=22638478	7	7
/dailylib_detail.aspx?no=14110	7	12