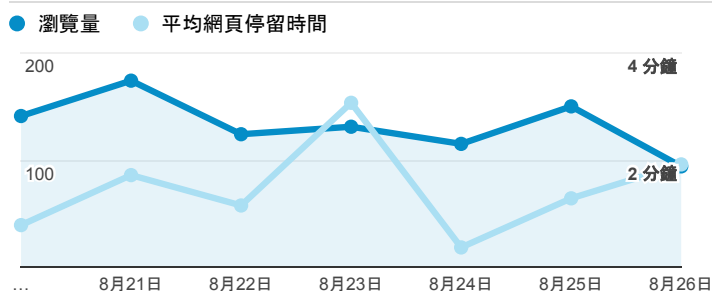


報表02_流量

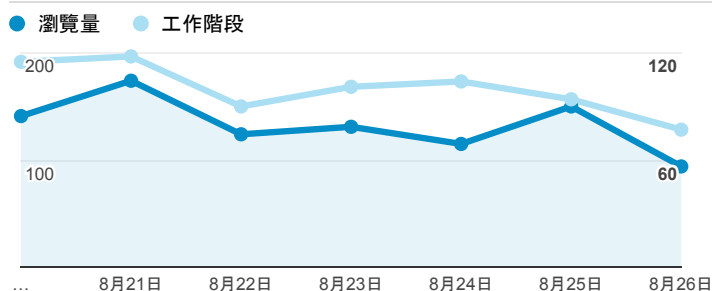
2018年8月20日 - 2018年8月26日

所有使用者
100.00% 個工作階段

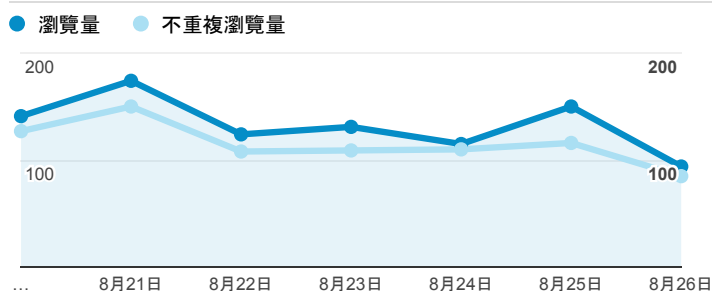
瀏覽量和平均網頁停留時間



瀏覽量和造訪



瀏覽量和不重複瀏覽量



造訪和瀏覽量 (依 來源/媒介 分組)

來源/媒介	工作階段	瀏覽量
(direct) / (none)	325	368
google / organic	294	462
heathervshore.com / referral	21	32
baidu / organic	14	14
com.google.android.googlequicksearchbox / referral	12	13
yahoo / organic	9	9
bing / organic	7	8
tw.search.yahoo.com / referral	4	4
sysh.tc.edu.tw / referral	3	3
163.03.119.100 / referral	1	1

造訪和新造訪率 (依 服務供應商 分組)

服務供應商	工作階段	瀏覽量
taipei taiwan	391	496
hinet taiwan	34	52
online sas	21	32
panchiao taipei hsien taiwan	21	31
vibo telecom inc.	13	13
chunghwa telecom data communication business group	12	43
kbro co. ltd.	11	11
mobile business group	11	13
taiwan mobile co. ltd.	11	13
seednet-taipeidp-s	9	14

造訪和瀏覽量 (依 分享網址 分組)

分享網址	工作階段	瀏覽量
wise.edu.tw/	292	358
wise.edu.tw/activity_detail.aspx?no=22694469	30	30
wise.edu.tw/activity_detail.aspx?no=22694562	19	23
wise.edu.tw/activity_detail.aspx?no=22694325	15	15
wise.edu.tw/activity_detail.aspx?no=22694723	12	18
wise.edu.tw/dailylib_detail.aspx?no=14121	11	19
wise.edu.tw/dailylib_detail.aspx?no=97	8	9
wise.edu.tw/index.aspx	8	10
wise.edu.tw/activity_summary.aspx	7	17
wise.edu.tw/libraryinformation.aspx	6	8

造訪和瀏覽量 (依 社交網路 分組)

社交網路	工作階段	瀏覽量
目前沒有資料。		

造訪和瀏覽量 (依 到達網頁 分組)

到達網頁	工作階段	瀏覽量
/activity_detail.aspx?no=22694562	16	19
/	12	42
/activity_detail.aspx?no=22694723	11	17
/activity_detail.aspx?no=22694469	9	9
/dailylib_detail.aspx?no=14121	9	16
/dailylib_detail.aspx?no=97	7	8
/activity_summary.aspx	6	11
/activity_detail.aspx?no=22694325	5	5
/activity_detail.aspx?no=22694600	5	6
/libraryinformation.aspx	5	7