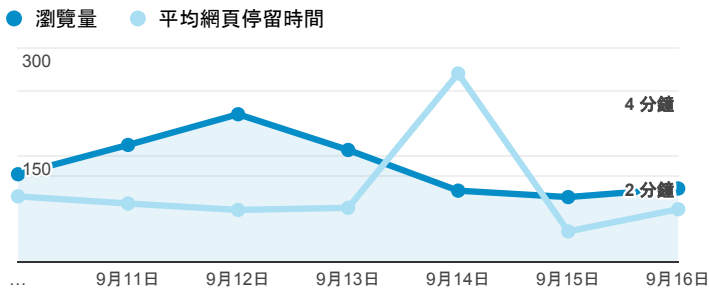


報表02\_流量

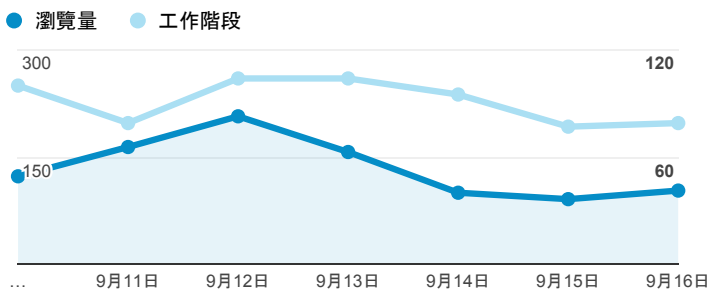
2018年9月10日 - 2018年9月16日

所有使用者  
100.00% 個工作階段

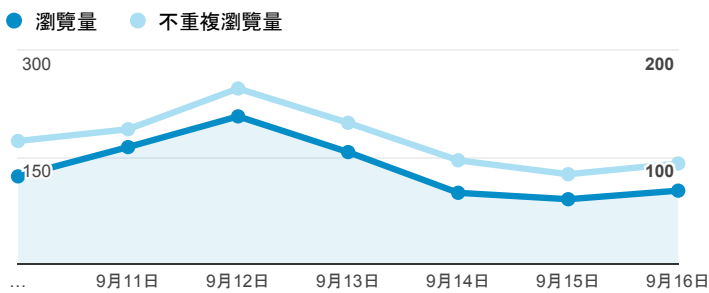
瀏覽量和平均網頁停留時間



瀏覽量和造訪



瀏覽量和不重複瀏覽量



造訪和瀏覽量 (依 來源/媒介 分組)

來源/媒介	工作階段	瀏覽量
google / organic	303	446
(direct) / (none)	271	401
com.google.android.googlequicksearchbox / referral	10	13
baidu / organic	9	9
tw.search.yahoo.com / referral	6	8
yahoo / organic	6	8
m.facebook.com / referral	4	16
school.kh.edu.tw / referral	3	3
bing / organic	2	2
facebook / referral	2	2

造訪和新造訪率 (依 服務供應商 分組)

服務供應商	工作階段	瀏覽量
taipei taiwan	350	464
hinet taiwan	42	65
taiwan mobile co. ltd.	23	29
computer center ministry of education	14	36
seednet-taipeidp-s	13	16
kbro co. ltd.	11	13
panchiao taipei hsien taiwan	11	27
taiwan fixed network co. ltd.	10	11
vibo telecom inc.	10	16
tamkang university	8	16

造訪和瀏覽量 (依 分享網址 分組)

分享網址	工作階段	瀏覽量
wise.edu.tw/	246	349
wise.edu.tw/dailylib_detail.aspx?no=97	22	26
wise.edu.tw/activity_detail.aspx?no=22694940	20	21
wise.edu.tw/activity_summary.aspx	19	39
wise.edu.tw/activity_detail.aspx?no=22694562	17	18
wise.edu.tw/index.aspx	14	73
wise.edu.tw/activity_detail.aspx?no=22681151	13	28
wise.edu.tw/activity_detail.aspx?no=22694941	10	10
wise.edu.tw/resource_detail.aspx?no=664	9	35
wise.edu.tw/dailylib_detail.aspx?no=1451	6	10

造訪和瀏覽量 (依 社交網路 分組)

社交網路	工作階段	瀏覽量
Facebook	7	19

## 造訪和瀏覽量 (依 到達網頁 分組)

到達網頁	工作階段	瀏覽量
/dailylib_detail.aspx?no=97	21	24
/activity_detail.aspx?no=22694940	19	19
/activity_summary.aspx	19	39
/activity_detail.aspx?no=22694562	12	13
/activity_detail.aspx?no=22694941	10	10
/	7	40
/dailylib_detail.aspx?no=1451	6	10
/activity_detail.aspx?no=22602511	4	5
/activity_detail.aspx?no=22693717	4	4
/dailylib_detail.aspx?no=887	4	7