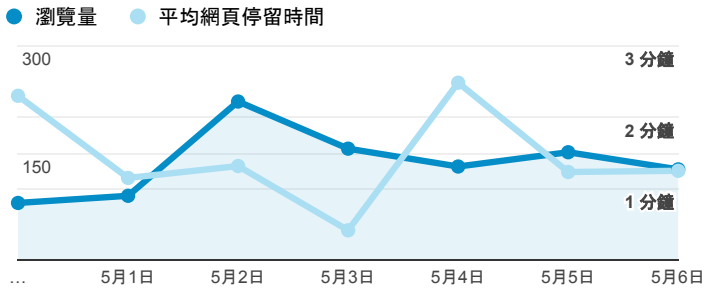


## 報表02\_流量

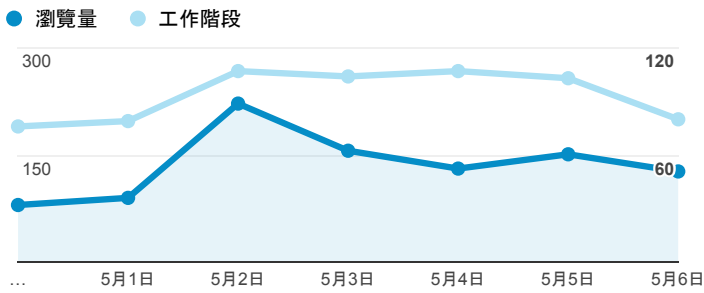
2018年4月30日 - 2018年5月6日

所有使用者  
100.00% 個工作階段

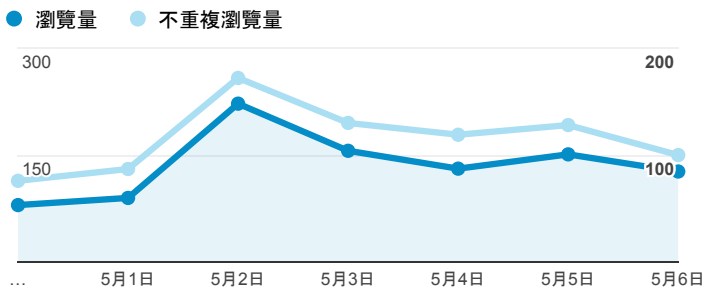
### 瀏覽量和平均網頁停留時間



### 瀏覽量和造訪



### 瀏覽量和不重複瀏覽量



### 造訪和瀏覽量 (依 來源/媒介 分組)

來源/媒介	工作階段	瀏覽量
(direct) / (none)	325	446
google / organic	285	436
com.google.android.googlequicksearchbox / referral	8	10
yahoo / organic	8	9
bing / organic	5	12
baidu / organic	4	4
tw.search.yahoo.com / referral	4	5
hss.edu.tw / referral	2	13
so.com / referral	2	2
143.111.10.60 / referral	1	1

### 造訪和新造訪率 (依 服務供應商 分組)

服務供應商	工作階段	瀏覽量
taipei taiwan	413	598
(not set)	46	65
taiwan mobile co. ltd.	23	50
panchiao taipei hsien taiwan	19	20
kbro co. ltd.	12	20
vibo telecom inc.	10	13
chunghwa telecom data communication business group	9	17
mobile business group	9	15
taiwan academic network	9	9
chia-yi junior high school	8	8

### 造訪和瀏覽量 (依 分享網址 分組)

分享網址	工作階段	瀏覽量
wise.edu.tw/	302	465
wise.edu.tw/activity_detail.aspx?no=22694498	57	60
wise.edu.tw/activity_detail.aspx?no=22694494	25	37
wise.edu.tw/index.aspx	10	10
wise.edu.tw/dailylib_detail.aspx?no=97	7	7
wise.edu.tw/download_summary.aspx	7	7
wise.edu.tw/activity_summary.aspx	6	14
wise.edu.tw/activity_detail.aspx?no=22694054	5	5
wise.edu.tw/funs.aspx	5	5
wise.edu.tw/activity_detail.aspx?no=22638478	4	4

### 造訪和瀏覽量 (依 社交網路 分組)

社交網路	工作階段	瀏覽量
目前沒有資料。		

## 造訪和瀏覽量 (依 到達網頁 分組)

到達網頁	工作階段	瀏覽量
/activity_detail.aspx?no=22694498	56	59
/activity_detail.aspx?no=22694494	23	35
/	14	89
/dailylib_detail.aspx?no=97	5	5
/funs.aspx	5	5
/activity_detail.aspx?no=22638478	4	4
/activity_detail.aspx?no=22694410	4	6
/activity_detail.aspx?no=22694543	4	4
/dailylib_detail.aspx?no=1451	3	3
/libraryinformation.aspx	3	8