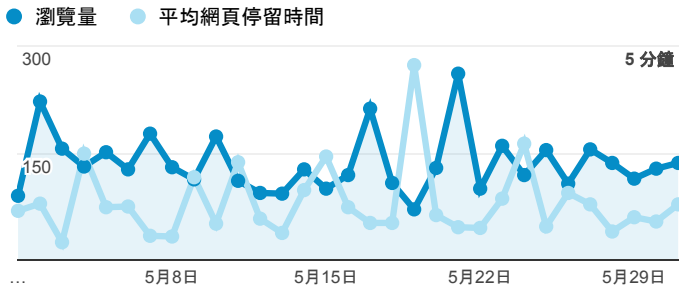


報表02\_流量

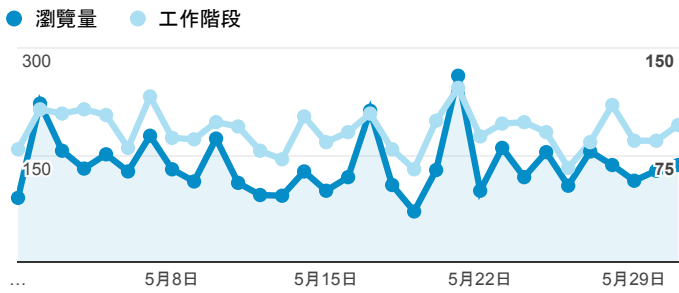
2018年5月1日 - 2018年5月31日

所有使用者  
100.00% 個工作階段

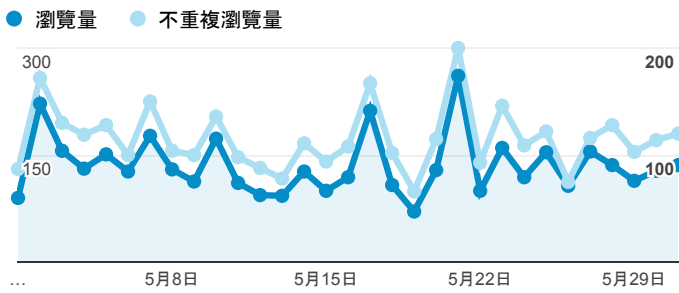
瀏覽量和平均網頁停留時間



瀏覽量和造訪



瀏覽量和不重複瀏覽量



造訪和瀏覽量 (依 來源/媒介 分組)

來源/媒介	工作階段	瀏覽量
(direct) / (none)	1,445	1,898
google / organic	1,195	1,929
com.google.android.googlequicksearchbox / referral	40	56
yahoo / organic	35	40
tw.search.yahoo.com / referral	23	35
so.com / referral	17	19
baidu / organic	16	57
bing / organic	16	24
citytalk.tw / referral	6	6
...	...	...

造訪和新造訪率 (依 服務供應商 分組)

服務供應商	工作階段	瀏覽量
taipei taiwan	1,758	2,232
(not set)	209	412
taiwan mobile co. ltd.	80	139
panchiao taipei hsien taiwan	74	89
vibo telecom inc.	45	65
taiwan fixed network co. ltd.	41	69
kbro co. ltd.	37	48
chia-yi junior high school	32	32
chunghwa telecom data communication business group	30	56
mobile business group	30	68

造訪和瀏覽量 (依 分享網址 分組)

分享網址	工作階段	瀏覽量
wise.edu.tw/	1,350	1,911
wise.edu.tw/activity_detail.aspx?no=22694498	75	79
wise.edu.tw/index.aspx	59	102
wise.edu.tw/activity_detail.aspx?no=22694494	53	76
wise.edu.tw/activity_summary.aspx	36	88
wise.edu.tw/dailylib_detail.aspx?no=97	34	49
wise.edu.tw/activity_detail.aspx?no=22694504	16	21
wise.edu.tw/download_summary.aspx	16	30
wise.edu.tw/resource_detail.aspx?no=12	15	15
wise.edu.tw/resource_detail.aspx?no=999	15	20

造訪和瀏覽量 (依 社交網路 分組)

社交網路	工作階段	瀏覽量
Facebook	3	3

## 造訪和瀏覽量 (依 到達網頁 分組)

到達網頁	工作階段	瀏覽量
/activity_detail.aspx?no=22694498	74	78
/	48	279
/activity_detail.aspx?no=22694494	40	54
/dailylib_detail.aspx?no=97	29	41
/activity_summary.aspx	28	73
/activity_detail.aspx?no=22694504	15	20
/resource_detail.aspx?no=12	15	15
/activity_detail.aspx?no=22692682	12	13
/resource_detail.aspx?no=1209	12	15
/dailylib_detail.aspx?no=1451	11	17