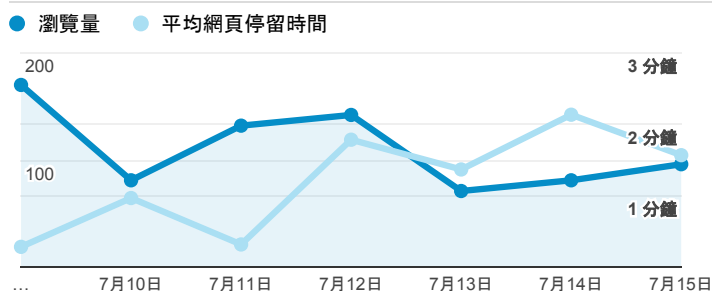


報表02_流量

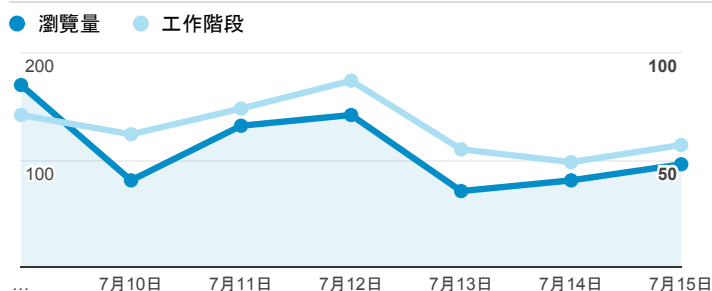
2018年7月9日 - 2018年7月15日

所有使用者
100.00% 個工作階段

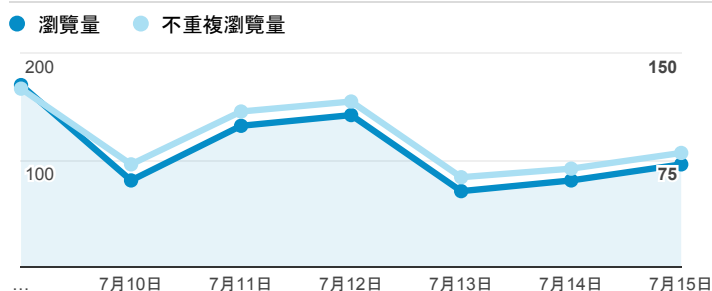
瀏覽量和平均網頁停留時間



瀏覽量和造訪



瀏覽量和不重複瀏覽量



造訪和瀏覽量 (依 來源/媒介 分組)

來源/媒介	工作階段	瀏覽量
google / organic	245	417
(direct) / (none)	147	265
yahoo / organic	15	16
com.google.android.googlequicksearchbox / referral	12	29
tw.search.yahoo.com / referral	7	13
bing / organic	5	6
baidu / organic	3	3
citytalk.tw / referral	3	3
so.com / referral	3	3

造訪和新造訪率 (依 服務供應商 分組)

服務供應商	工作階段	瀏覽量
taipei taiwan	218	383
hinet taiwan	41	69
panchiao taipei hsien taiwan	23	30
kbro co. ltd.	13	17
vibo telecom inc.	13	24
taiwan mobile co. ltd.	12	16
mobile business group	9	10
chia-yi junior high school	7	7
chunghwa telecom data communication business group	7	10
seednet-taipeidp-s	7	7

造訪和瀏覽量 (依 分享網址 分組)

分享網址	工作階段	瀏覽量
wise.edu.tw/	149	289
wise.edu.tw/activity_summary.aspx	19	52
wise.edu.tw/index.aspx	8	8
wise.edu.tw/activity_detail.aspx?no=22694562	7	8
wise.edu.tw/dailylib_detail.aspx?no=14121	6	7
wise.edu.tw/dailylib_detail.aspx?no=97	5	5
wise.edu.tw/activity_detail.aspx?no=17847850	4	4
wise.edu.tw/activity_detail.aspx?no=22603716	4	4
wise.edu.tw/activity_detail.aspx?no=22681690	4	4
wise.edu.tw/activity_detail.aspx?no=22694502	4	4

造訪和瀏覽量 (依 社交網路 分組)

社交網路	工作階段	瀏覽量
目前沒有資料。		

造訪和瀏覽量 (依 到達網頁 分組)

到達網頁	工作階段	瀏覽量
/activity_summary.aspx	17	48
/	10	28
/activity_detail.aspx?no=22694562	6	6
/dailylib_detail.aspx?no=14121	5	6
/dailylib_detail.aspx?no=97	5	5
/activity_detail.aspx?no=17847850	4	4
/activity_detail.aspx?no=22681690	4	4
/activity_detail.aspx?no=22694568	4	5
/activity_detail.aspx?no=22694751	4	4
/dailylib_detail.aspx?no=737	4	5