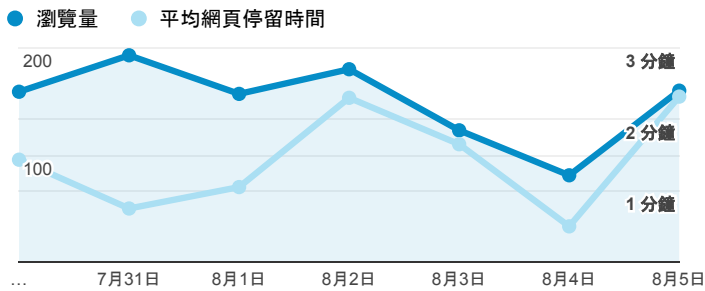


報表02_流量

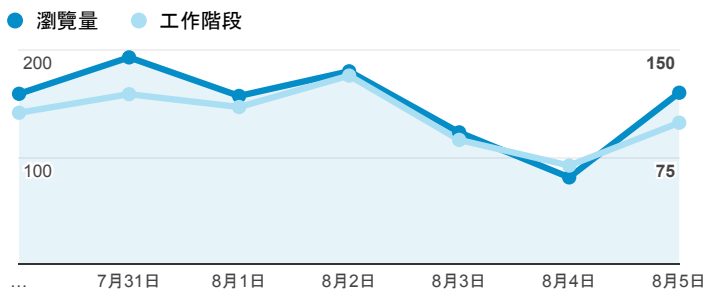
2018年7月30日 - 2018年8月5日

所有使用者
100.00% 個工作階段

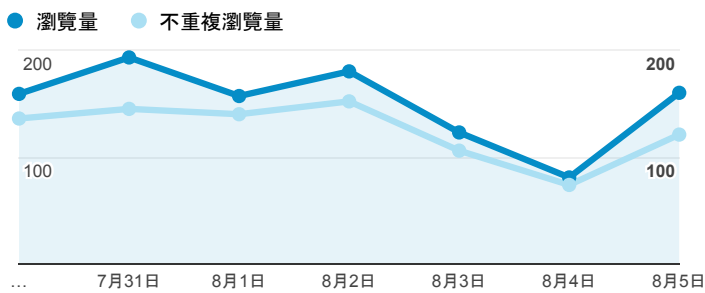
瀏覽量和平均網頁停留時間



瀏覽量和造訪



瀏覽量和不重複瀏覽量



造訪和瀏覽量 (依 來源/媒介 分組)

來源/媒介	工作階段	瀏覽量
(direct) / (none)	317	395
google / organic	301	518
inlood.co / referral	21	32
earn-moneyir.info / referral	20	30
we-pingair-for-you.info / referral	20	30
com.google.android.googlequicksearchbox / referral	11	11
tw.search.yahoo.com / referral	6	6
yahoo / organic	6	9
bing / organic	4	4

造訪和新造訪率 (依 服務供應商 分組)

服務供應商	工作階段	瀏覽量
taipei taiwan	401	488
online sas	61	92
hinet taiwan	48	82
taiwan mobile co. ltd.	27	52
panchiao taipei hsien taiwan	25	36
vibo telecom inc.	12	25
chunghwa telecom data communication business group	11	12
kbro co. ltd.	8	35
taiwan fixed network co. ltd.	8	9
computer center ministry of education	7	14

造訪和瀏覽量 (依 分享網址 分組)

分享網址	工作階段	瀏覽量
wise.edu.tw/	295	385
wise.edu.tw/activity_detail.aspx?no=22694562	18	21
wise.edu.tw/dailylib_detail.aspx?no=14121	11	19
wise.edu.tw/activity_summary.aspx	10	15
wise.edu.tw/dailylib_detail.aspx?no=97	9	9
wise.edu.tw/index.aspx	9	32
wise.edu.tw/dailylib_detail.aspx?no=2820	7	13
wise.edu.tw/activity_detail.aspx?no=22694563	6	6
wise.edu.tw/dailylib_detail.aspx?no=1451	5	5
wise.edu.tw/activity_detail.aspx?no=22694638	4	6

造訪和瀏覽量 (依 社交網路 分組)

社交網路	工作階段	瀏覽量
Facebook	1	1

造訪和瀏覽量 (依 到達網頁 分組)

到達網頁	工作階段	瀏覽量
/activity_detail.aspx?no=22694562	17	20
/dailylib_detail.aspx?no=14121	11	19
/	10	58
/dailylib_detail.aspx?no=97	9	9
/activity_summary.aspx	7	12
/dailylib_detail.aspx?no=1451	5	5
/dailylib_detail.aspx?no=2820	5	11
/activity_detail.aspx?no=22694563	4	4
/dailylib_detail.aspx?no=14202	4	4
/download_summary.aspx	4	29