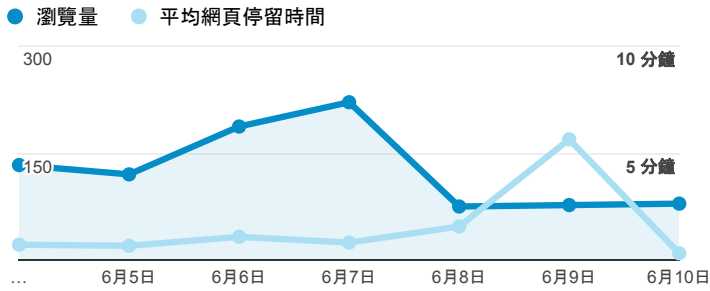


報表02_流量

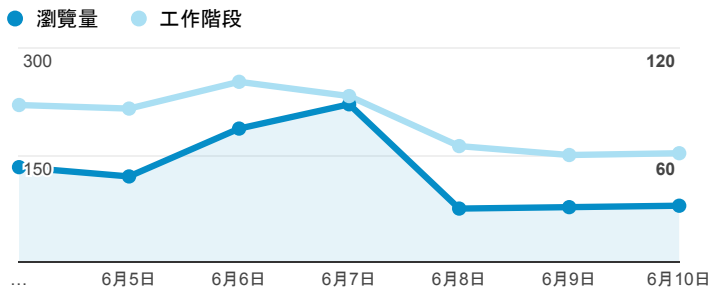
2018年6月4日 - 2018年6月10日

所有使用者
100.00% 個工作階段

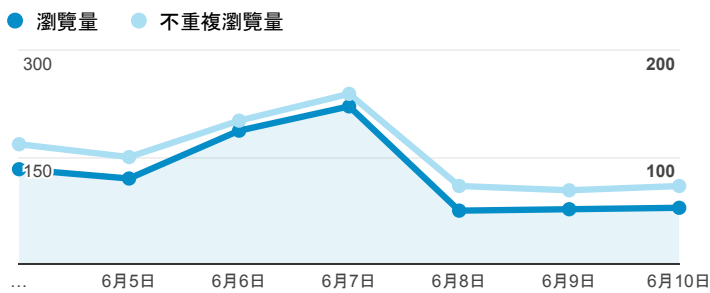
瀏覽量和平均網頁停留時間



瀏覽量和造訪



瀏覽量和不重複瀏覽量



造訪和瀏覽量 (依 來源/媒介 分組)

來源/媒介	工作階段	瀏覽量
(direct) / (none)	263	428
google / organic	240	382
tw.search.yahoo.com / referral	9	20
yahoo / organic	9	11
com.google.android.googlequicksearchbox / referral	8	10
baidu / organic	3	3
bing / organic	2	2
citytalk.tw / referral	2	2
hss.edu.tw / referral	2	4
163.17.57.94 / referral	1	1

造訪和新造訪率 (依 服務供應商 分組)

服務供應商	工作階段	瀏覽量
taipei taiwan	290	364
(not set)	53	73
taiwan mobile co. ltd.	19	68
panchiao taipei hsien taiwan	17	53
taiwan fixed network co. ltd.	11	12
vibo telecom inc.	10	15
chunghwa telecom data communication business group	9	15
chia-yi junior high school	8	8
data communication business group	7	7
kbro co. ltd.	6	7

造訪和瀏覽量 (依 分享網址 分組)

分享網址	工作階段	瀏覽量
wise.edu.tw/	224	328
wise.edu.tw/index.aspx	15	100
wise.edu.tw/activity_summary.aspx	10	35
wise.edu.tw/dailylib_detail.aspx?no=97	9	9
wise.edu.tw/dailylib_detail.aspx?no=3101	7	7
wise.edu.tw/dailylib_detail.aspx?no=14169	5	7
wise.edu.tw/dailylib_detail.aspx?no=14174	5	6
wise.edu.tw/resource_detail.aspx?no=12	5	6
wise.edu.tw/resource_detail.aspx?no=999	5	6
wise.edu.tw/activity_detail.aspx?no=22693562	4	8

造訪和瀏覽量 (依 社交網路 分組)

社交網路	工作階段	瀏覽量
目前沒有資料。		

造訪和瀏覽量 (依 到達網頁 分組)

到達網頁	工作階段	瀏覽量
/activity_summary.aspx	9	32
/dailylib_detail.aspx?no=97	8	8
/	7	61
/dailylib_detail.aspx?no=14174	5	6
/resource_detail.aspx?no=12	5	6
/activity_detail.aspx?no=22694494	4	5
/dailylib_detail.aspx?no=14169	4	6
/activity_detail.aspx?no=22638478	3	3
/activity_detail.aspx?no=22693562	3	7
/activity_detail.aspx?no=22694395	3	3