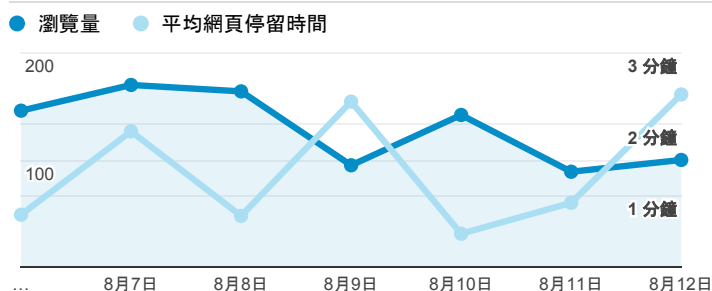


報表02_流量

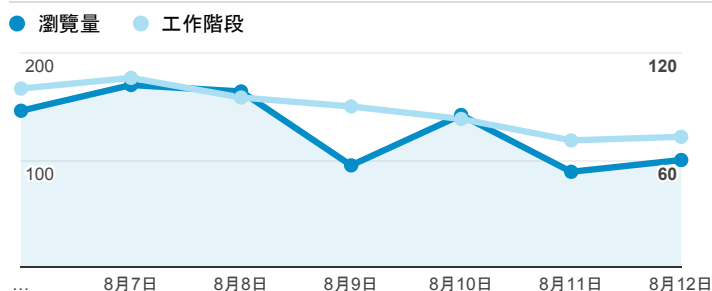
2018年8月6日 - 2018年8月12日

所有使用者
100.00% 個工作階段

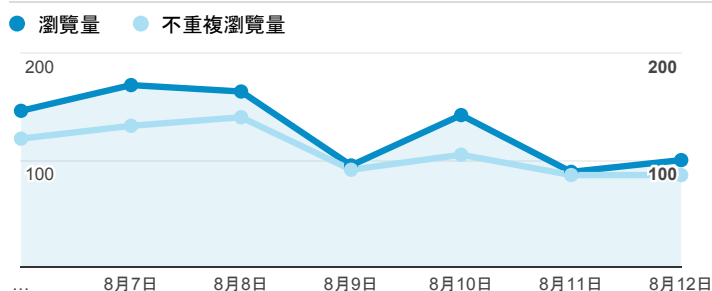
瀏覽量和平均網頁停留時間



瀏覽量和造訪



瀏覽量和不重複瀏覽量



造訪和瀏覽量 (依 來源/媒介 分組)

來源/媒介	工作階段	瀏覽量
(direct) / (none)	311	441
google / organic	256	392
getde-click.info / referral	20	29
tw.search.yahoo.com / referral	9	9
com.google.android.googlequicksearchbox / referral	4	7
yahoo / organic	4	4
baidu / organic	3	3
org.telegram.messenger / referral	2	10
163.30.47.2 / referral	1	1
...

造訪和新造訪率 (依 服務供應商 分組)

服務供應商	工作階段	瀏覽量
taipei taiwan	373	463
hinet taiwan	36	41
taiwan mobile co. ltd.	21	70
online sas	20	29
kbro co. ltd.	14	32
vibo telecom inc.	13	13
panchiao taipei hsien taiwan	11	14
chia-yi junior high school	8	8
chief telecom inc.	8	64
mobile business group	8	9

造訪和瀏覽量 (依 分享網址 分組)

分享網址	工作階段	瀏覽量
wise.edu.tw/	292	420
wise.edu.tw/activity_detail.aspx?no=22694562	17	17
wise.edu.tw/activity_summary.aspx	11	74
wise.edu.tw/index.aspx	11	11
wise.edu.tw/dailylib_detail.aspx?no=97	10	11
wise.edu.tw/dailylib_detail.aspx?no=14121	9	9
wise.edu.tw/activity_detail.aspx?no=22694723	6	6
wise.edu.tw/activity_detail.aspx?no=22694838	5	5
wise.edu.tw/activity_detail.aspx?no=22694839	4	13
wise.edu.tw/dailylib_detail.aspx?no=13918	4	4

造訪和瀏覽量 (依 社交網路 分組)

社交網路	工作階段	瀏覽量
目前沒有資料。		

造訪和瀏覽量 (依 到達網頁 分組)

到達網頁	工作階段	瀏覽量
/activity_detail.aspx?no=22694562	17	17
/activity_summary.aspx	9	64
/dailylib_detail.aspx?no=14121	9	9
/dailylib_detail.aspx?no=97	9	10
/	6	32
/activity_detail.aspx?no=22694723	6	6
/activity_detail.aspx?no=22694838	5	5
/activity_detail.aspx?no=22694839	4	13
/dailylib_detail.aspx?no=13918	4	4
/dailylib_detail.aspx?no=1451	4	5