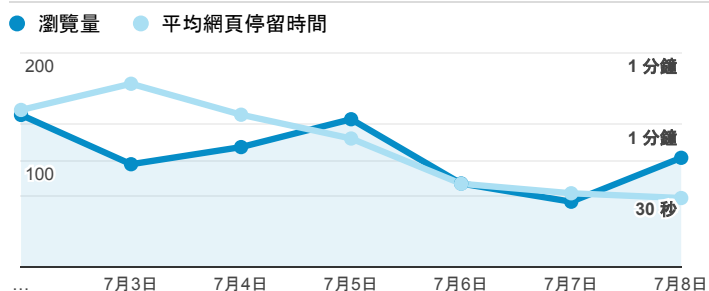


報表02_流量

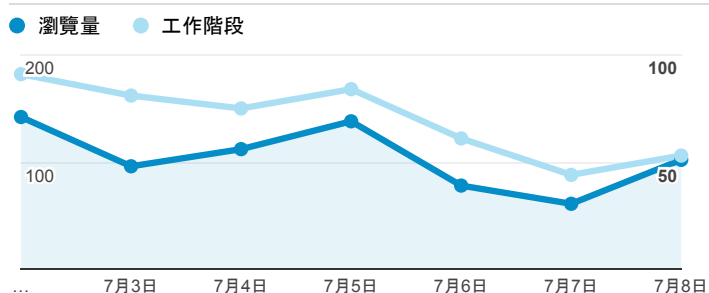
2018年7月2日 - 2018年7月8日

所有使用者
100.00% 個工作階段

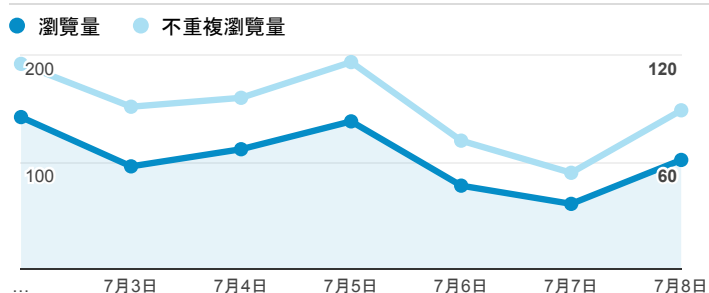
瀏覽量和平均網頁停留時間



瀏覽量和造訪



瀏覽量和不重複瀏覽量



造訪和瀏覽量 (依 來源/媒介 分組)

來源/媒介	工作階段	瀏覽量
google / organic	264	404
(direct) / (none)	163	238
yahoo / organic	15	20
tw.search.yahoo.com / referral	14	27
com.google.android.googlequicksearchbox / referral	11	12
baidu / organic	3	3
bing / organic	2	2
m.soso.com / referral	2	3
so.com / referral	2	4
163.com / referral	1	1

造訪和新造訪率 (依 服務供應商 分組)

服務供應商	工作階段	瀏覽量
taipei taiwan	257	398
hinet taiwan	43	53
panchiao taipei hsien taiwan	18	20
mobile business group	14	15
taiwan fixed network co. ltd.	14	14
taiwan mobile co. ltd.	13	49
kbro co. ltd.	8	14
vibo telecom inc.	8	15
taichung changhua nantou regional network	7	10
chia-yi junior high school	6	6

造訪和瀏覽量 (依 分享網址 分組)

分享網址	工作階段	瀏覽量
wise.edu.tw/	148	222
wise.edu.tw/activity_summary.aspx	12	47
wise.edu.tw/activity_detail.aspx?no=22694562	10	11
wise.edu.tw/dailylib_detail.aspx?no=97	10	10
wise.edu.tw/index.aspx	9	31
wise.edu.tw/activity_detail.aspx?no=22694618	8	9
wise.edu.tw/resource_detail.aspx?no=12	6	6
wise.edu.tw/activity_detail.aspx?no=22681920	5	14
wise.edu.tw/dailylib_detail.aspx?no=14174	5	5
wise.edu.tw/dailylib_detail.aspx?no=1451	5	5

造訪和瀏覽量 (依 社交網路 分組)

社交網路	工作階段	瀏覽量
Facebook	3	3

造訪和瀏覽量 (依 到達網頁 分組)

到達網頁	工作階段	瀏覽量
/activity_detail.aspx?no=22694562	10	11
/	9	22
/dailylib_detail.aspx?no=97	9	9
/activity_summary.aspx	8	25
/activity_detail.aspx?no=22694618	7	8
/resource_detail.aspx?no=12	6	6
/activity_detail.aspx?no=22681920	5	14
/dailylib_detail.aspx?no=1451	5	5
/activity_detail.aspx?no=22694723	4	4
/libraryinformation.aspx	4	4