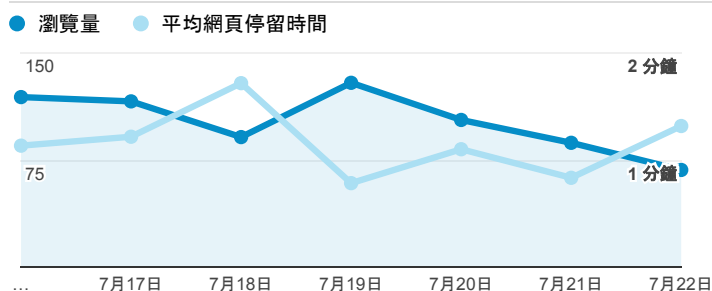


報表02_流量

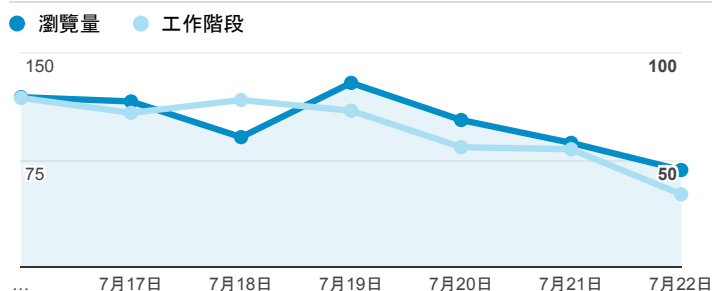
2018年7月16日 - 2018年7月22日

所有使用者
100.00% 個工作階段

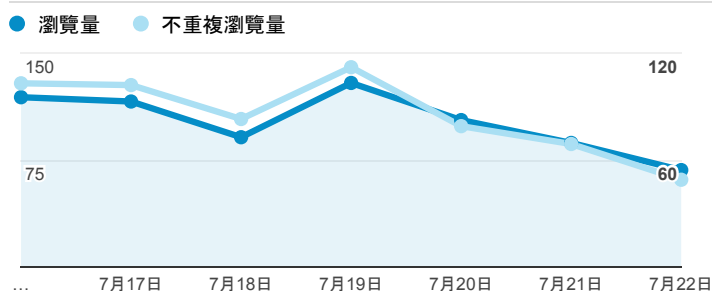
瀏覽量和平均網頁停留時間



瀏覽量和造訪



瀏覽量和不重複瀏覽量



造訪和瀏覽量 (依 來源/媒介 分組)

來源/媒介	工作階段	瀏覽量
google / organic	292	475
(direct) / (none)	110	160
com.google.android.googlequicksearchbox / referral	12	20
yahoo / organic	8	10
bing / organic	5	5
tw.search.yahoo.com / referral	5	12
bsjh.tc.edu.tw / referral	2	4
m.facebook.com / referral	2	2
m.sogou.com / referral	2	2
1.1.1.1 / referral	0	0

造訪和新造訪率 (依 服務供應商 分組)

服務供應商	工作階段	瀏覽量
taipei taiwan	199	316
hinet taiwan	35	54
panchiao taipei hsien taiwan	29	39
taiwan mobile co. ltd.	15	31
chunghwa telecom data communication business group	13	19
mobile business group	13	13
data communication business group	11	18
computer center ministry of education	10	27
taiwan fixed network co. ltd.	10	23
ministry of education computer center	9	14

造訪和瀏覽量 (依 分享網址 分組)

分享網址	工作階段	瀏覽量
wise.edu.tw/	109	175
wise.edu.tw/activity_summary.aspx	21	96
wise.edu.tw/dailylib_detail.aspx?no=97	12	13
wise.edu.tw/index.aspx	10	22
wise.edu.tw/activity_detail.aspx?no=22694639	9	10
wise.edu.tw/activity_detail.aspx?no=22694562	8	8
wise.edu.tw/activity_summary.aspx?pg=2&s=	6	22
wise.edu.tw/resource_detail.aspx?no=12	6	8
wise.edu.tw/activity_detail.aspx?no=22604014	5	8
wise.edu.tw/activity_detail.aspx?no=22693781	5	5

造訪和瀏覽量 (依 社交網路 分組)

社交網路	工作階段	瀏覽量
Facebook	3	3

造訪和瀏覽量 (依 到達網頁 分組)

到達網頁	工作階段	瀏覽量
/activity_summary.aspx	19	90
/	14	32
/activity_detail.aspx?no=22694639	9	10
/activity_detail.aspx?no=22694562	8	8
/dailylib_detail.aspx?no=97	7	7
/resource_detail.aspx?no=12	6	8
/activity_detail.aspx?no=22638478	4	6
/activity_detail.aspx?no=22693781	4	4
/activity_detail.aspx?no=22694774	4	12
/activity_summary.aspx?s=&pg=2	4	13