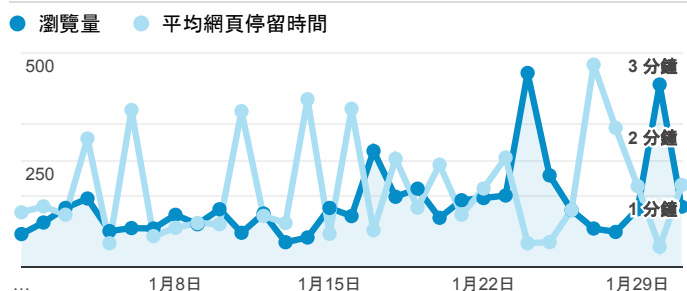


報表02_流量

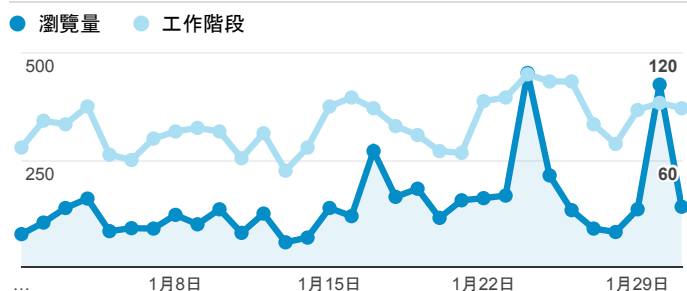
2018年1月1日 - 2018年1月31日

所有使用者
100.00% 個工作階段

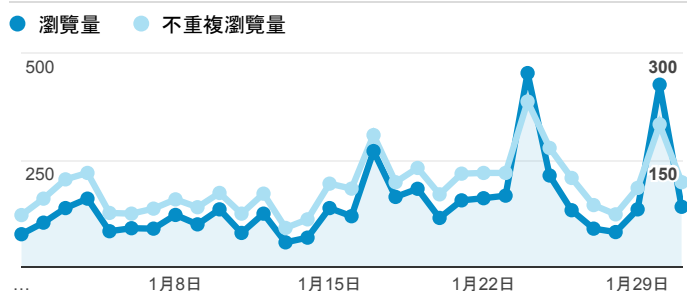
瀏覽量和平均網頁停留時間



瀏覽量和造訪



瀏覽量和不重複瀏覽量



造訪和新造訪率 (依 服務供應商 分組)

服務供應商	工作階段	瀏覽量
taipei taiwan	1,590	1,899
chtd chunghwa telecom co. ltd.	153	170
(not set)	66	474
panchiao taipei hsien taiwan	61	121
taiwan mobile co. ltd.	61	210
ministry of education computer center	44	443
vibo telecom inc.	34	72
kbro co. ltd.	32	179
chunghwa telecom data communication business group	30	59
mobile business group	26	39

造訪和瀏覽量 (依 分享網址 分組)

分享網址	工作階段	瀏覽量
wise.edu.tw/	1,456	2,714
wise.edu.tw/dailylib_detail.aspx?no=97	42	46
wise.edu.tw/index.aspx	35	156
wise.edu.tw/download_summary.aspx	34	244
wise.edu.tw/activity_summary.aspx	25	102
wise.edu.tw/activity_detail.aspx?no=22694211	21	27
wise.edu.tw/activity_detail.aspx?no=22638478	13	21
wise.edu.tw/activity_detail.aspx?no=22694210	11	17
wise.edu.tw/resource_detail.aspx?no=664	10	17
wise.edu.tw/activity_detail.aspx?no=22693605	9	9

造訪和瀏覽量 (依 社交網路 分組)

社交網路	工作階段	瀏覽量
目前沒有資料。		

造訪和瀏覽量 (依 來源/媒介 分組)

來源/媒介	工作階段	瀏覽量
(direct) / (none)	1,511	2,187
google / organic	780	2,098
yahoo / organic	34	42
com.google.android.googlequicksearchbox / referral	30	49
tw.search.yahoo.com / referral	30	52
bing / organic	17	24
so.com / referral	7	7
citytalk.tw / referral	4	9
nmns.edu.tw / referral	4	7
tccma.org.tw / referral	4	6

造訪和瀏覽量 (依 到達網頁 分組)

到達網頁	工作階段	瀏覽量
/	48	781
/dailylib_detail.aspx?no=97	38	40
/download_summary.aspx	26	187
/activity_summary.aspx	19	85
/activity_detail.aspx?no=22638478	11	19
/resource_detail.aspx?no=664	9	16
/activity_detail.aspx?no=22680496	8	8
/activity_detail.aspx?no=22694211	8	12
/activity_detail.aspx?no=22694236	8	8
/dailylib_detail.aspx?no=1451	8	17