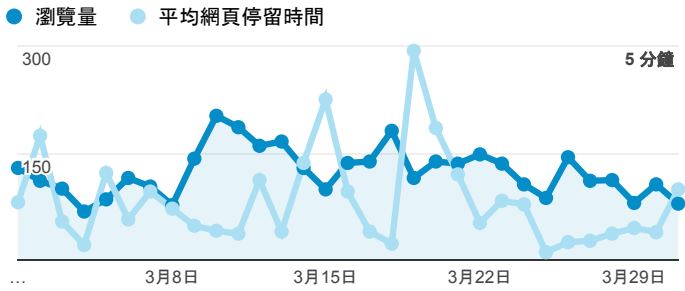


## 報表02\_流量

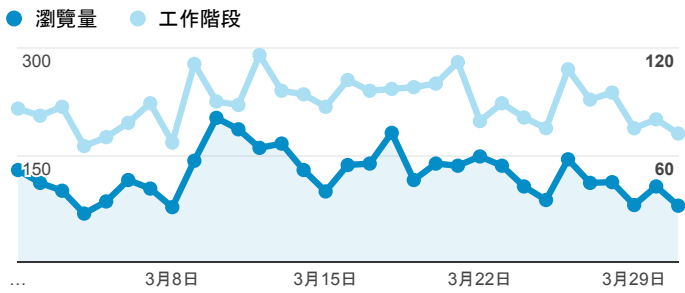
2018年3月1日 - 2018年3月31日

所有使用者  
100.00% 個工作階段

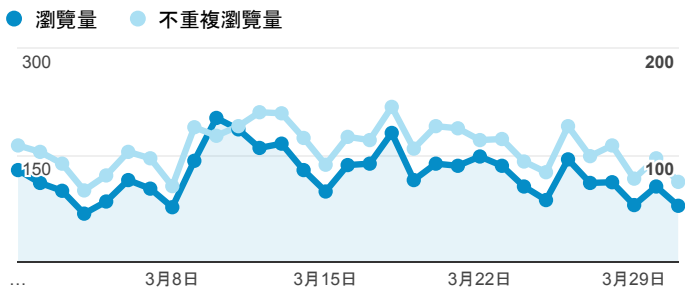
### 瀏覽量和平均網頁停留時間



### 瀏覽量和造訪



### 瀏覽量和不重複瀏覽量



### 造訪和瀏覽量 (依 來源/媒介 分組)

來源/媒介	工作階段	瀏覽量
(direct) / (none)	1,593	1,968
google / organic	951	1,501
com.google.android.googlequicksearchbox / referral	42	86
tw.search.yahoo.com / referral	31	41
yahoo / organic	31	44
bing / organic	24	35
baidu / organic	9	13
so.com / referral	9	19
depart.moe.edu.tw / referral	6	33
...	...	...

### 造訪和新造訪率 (依 服務供應商 分組)

服務供應商	工作階段	瀏覽量
taipei taiwan	1,101	1,348
chtd chunghwa telecom co. ltd.	808	990
(not set)	94	233
ministry of education computer center	83	145
taiwan mobile co. ltd.	66	125
panchiao taipei hsien taiwan	40	44
mobile business group	37	44
chunghwa telecom data communication business group	36	71
kbro co. ltd.	34	113
chinanet guangdong province network	29	29

### 造訪和瀏覽量 (依 分享網址 分組)

分享網址	工作階段	瀏覽量
wise.edu.tw/	1,558	1,879
wise.edu.tw/index.aspx	46	119
wise.edu.tw/activity_summary.aspx	35	119
wise.edu.tw/dailylib_detail.aspx?no=3152	33	37
wise.edu.tw/dailylib_detail.aspx?no=97	33	34
wise.edu.tw/activity_detail.aspx?no=17847850	22	25
wise.edu.tw/dailylib_detail.aspx?no=14092	17	17
wise.edu.tw/resource_detail.aspx?no=665	14	102
wise.edu.tw/download_summary.aspx	13	73
wise.edu.tw/libraryinformation.aspx	13	15

### 造訪和瀏覽量 (依 社交網路 分組)

社交網路	工作階段	瀏覽量
Facebook	4	4

## 造訪和瀏覽量 (依 到達網頁 分組)

到達網頁	工作階段	瀏覽量
/	39	103
/dailylib_detail.aspx?no=3152	32	36
/activity_summary.aspx	30	110
/dailylib_detail.aspx?no=97	27	27
/index.aspx	22	56
/activity_detail.aspx?no=17847850	20	23
/download_summary.aspx	13	73
/resource_detail.aspx?no=664	12	25
/dailylib_detail.aspx?no=14110	10	10
/libraryinformation.aspx	10	11