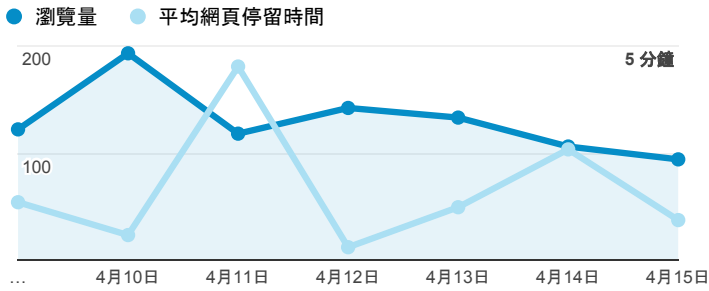


## 報表02\_流量

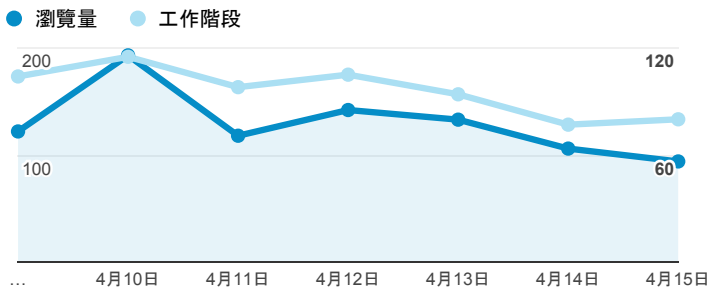
2018年4月9日 - 2018年4月15日

所有使用者  
100.00% 個工作階段

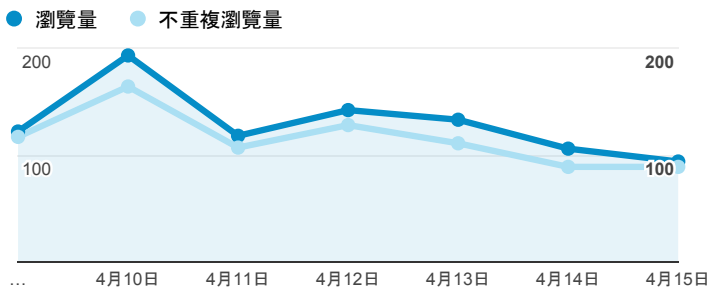
### 瀏覽量和平均網頁停留時間



### 瀏覽量和造訪



### 瀏覽量和不重複瀏覽量



### 造訪和瀏覽量 (依 來源/媒介 分組)

來源/媒介	工作階段	瀏覽量
(direct) / (none)	318	397
google / organic	308	437
com.google.android.googlequicksearchbox / referral	8	10
tw.search.yahoo.com / referral	8	10
yahoo / organic	7	21
baidu / organic	3	3
bing / organic	3	6
csjh.tp.edu.tw / referral	2	2
hss.edu.tw / referral	2	3

### 造訪和新造訪率 (依 服務供應商 分組)

服務供應商	工作階段	瀏覽量
taipei taiwan	438	519
(not set)	30	73
panchiao taipei hsien taiwan	19	23
taiwan mobile co. ltd.	16	17
vibo telecom inc.	14	21
chunghwa telecom data communication business group	11	17
mobile business group	11	11
kbro co. ltd.	9	9
tamkang university	7	17
taiwan fixed network co. ltd.	6	6

### 造訪和瀏覽量 (依 分享網址 分組)

分享網址	工作階段	瀏覽量
wise.edu.tw/	309	334
wise.edu.tw/dailylib_detail.aspx?no=97	14	17
wise.edu.tw/activity_detail.aspx?no=22694498	10	13
wise.edu.tw/index.aspx	10	65
wise.edu.tw/libraryinformation.aspx	8	33
wise.edu.tw/activity_detail.aspx?no=22694390	6	6
wise.edu.tw/activity_summary.aspx	6	17
wise.edu.tw/dailylib_detail.aspx?no=240	6	6
wise.edu.tw/activity_detail.aspx?no=22681690	5	6
wise.edu.tw/activity_detail.aspx?no=22693257	5	5

### 造訪和瀏覽量 (依 社交網路 分組)

社交網路	工作階段	瀏覽量
目前沒有資料。		

## 造訪和瀏覽量 (依 到達網頁 分組)

到達網頁	工作階段	瀏覽量
/dailylib_detail.aspx?no=97	13	15
/activity_detail.aspx?no=22694498	10	13
/	9	19
/libraryinformation.aspx	7	30
/activity_detail.aspx?no=22694390	5	5
/activity_summary.aspx	5	15
/dailylib_detail.aspx?no=240	5	5
/activity_detail.aspx?no=17847850	4	4
/activity_detail.aspx?no=22693257	4	4
/activity_detail.aspx?no=22694128	4	4