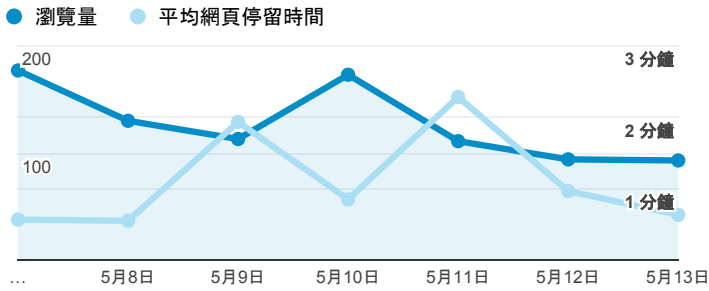


報表02_流量

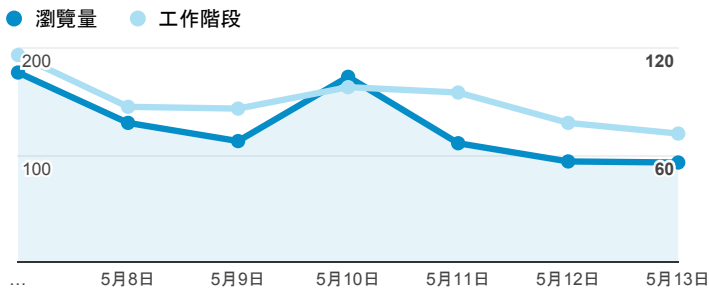
2018年5月7日 - 2018年5月13日

所有使用者
100.00% 個工作階段

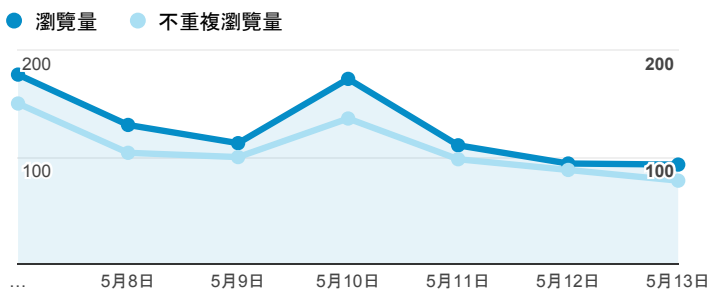
瀏覽量和平均網頁停留時間



瀏覽量和造訪



瀏覽量和不重複瀏覽量



造訪和瀏覽量 (依 來源/媒介 分組)

來源/媒介	工作階段	瀏覽量
(direct) / (none)	321	420
google / organic	267	416
com.google.android.googlequicksearchbox / referral	10	13
yahoo / organic	7	9
baidu / organic	5	6
so.com / referral	5	6
bing / organic	3	3
tw.search.yahoo.com / referral	3	5
car-plus.com.tw / referral	2	2
10.001.100.016 / referral	1	1

造訪和新造訪率 (依 服務供應商 分組)

服務供應商	工作階段	瀏覽量
taipei taiwan	372	438
(not set)	44	88
taiwan mobile co. ltd.	25	38
panchiao taipei hsien taiwan	20	26
vibo telecom inc.	16	22
taiwan fixed network co. ltd.	12	20
taiwan academic network	10	15
chunghwa telecom data communication business group	8	10
ministry of education computer center	7	46
mobile business group	7	8

造訪和瀏覽量 (依 分享網址 分組)

分享網址	工作階段	瀏覽量
wise.edu.tw/	294	371
wise.edu.tw/activity_detail.aspx?no=22694494	16	21
wise.edu.tw/activity_detail.aspx?no=22694498	16	17
wise.edu.tw/index.aspx	11	35
wise.edu.tw/activity_summary.aspx	8	20
wise.edu.tw/resource_detail.aspx?no=999	8	8
wise.edu.tw/dailylib_detail.aspx?no=97	6	17
wise.edu.tw/dailylib_detail.aspx?no=1451	5	11
wise.edu.tw/download_detail.aspx?no=892	5	9
wise.edu.tw/activity_detail.aspx?no=22693357	4	7

造訪和瀏覽量 (依 社交網路 分組)

社交網路	工作階段	瀏覽量
目前沒有資料。		

造訪和瀏覽量 (依 到達網頁 分組)

到達網頁	工作階段	瀏覽量
/activity_detail.aspx?no=22694498	16	17
/activity_detail.aspx?no=22694494	9	11
/	8	43
/activity_summary.aspx	6	17
/dailylib_detail.aspx?no=97	6	17
/dailylib_detail.aspx?no=1451	4	10
/publish_detail.aspx?no=1009303112	4	4
/activity_detail.aspx?no=22679812	3	3
/activity_detail.aspx?no=22681248	3	3
/activity_detail.aspx?no=22693257	3	3